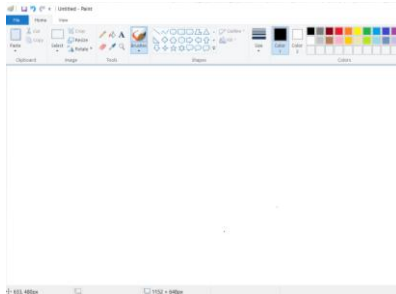

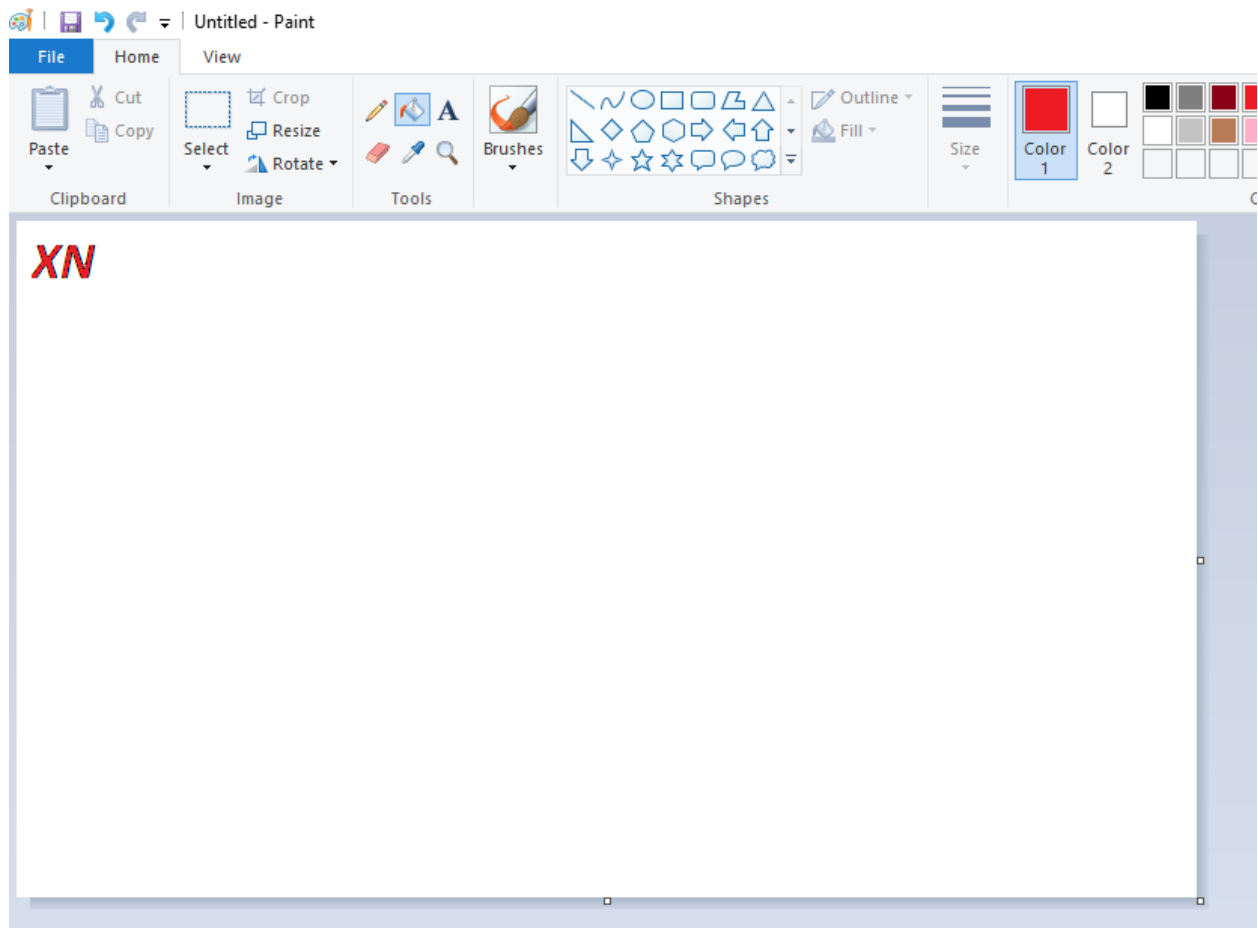


## Πώς μπορώ να αλλάξω το εικονίδιο SS στο πρόγραμμα TEAMS και να βάλω τα αρχικά μου για να με αναγνωρίζει η ομάδα μου


1. Ανοίξτε το πρόγραμμα Paint (ζωγραφική)



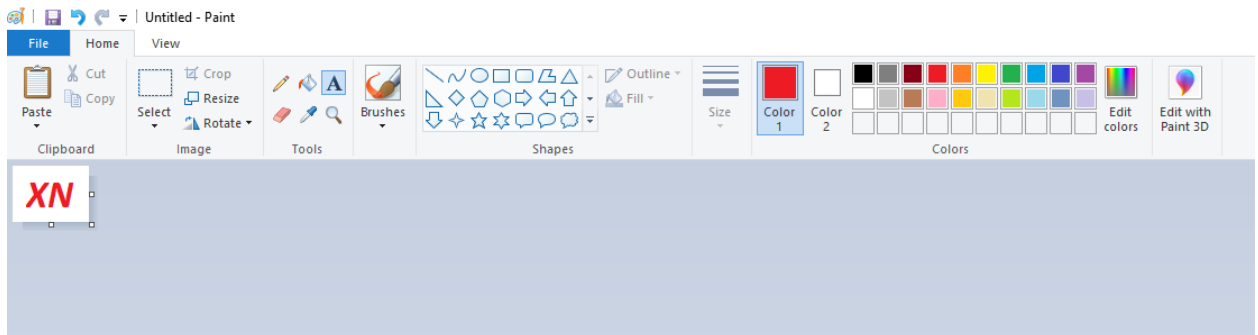
2. Πατήστε το 
3. Γράψτε το τα αρχικά του ονόματός και του επιθέτου σας (π.χ. ΧΝ για Χριστιάνα Νικολάου)



4. Επιλέγοντας την κάτω δεξιά γωνία της «κόλλας» μικρύνετε την εικόνα



Έτσι...



5. Σώστε (save) το αρχείο κάπου που θα το βρίσκετε εύκολα.
6. Μπείτε στο teams.
7. Πατήστε πάνω ψηλά δεξιά στο εικονίδιο **SS**
8. Επιλέξτε change picture.
9. Επιλέξτε upload picture
10. Βρείτε που φυλάξατε την εικόνα με το όνομα, επιλέξτε το και πατήστε open
11. Πατήστε save
12. Στο χώρο όπου πριν φαινόταν **SS** θα φαίνεται τώρα η εικόνα που ετοιμάσατε.